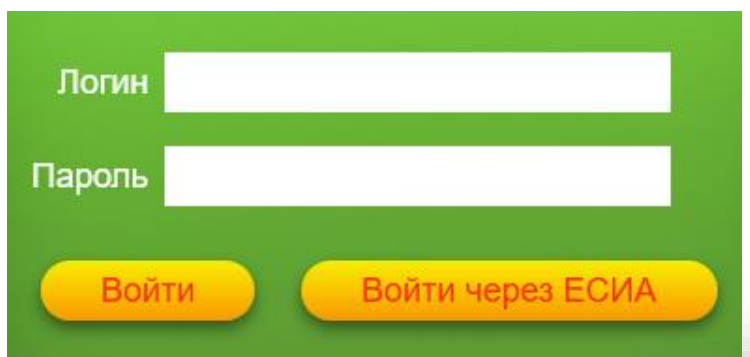
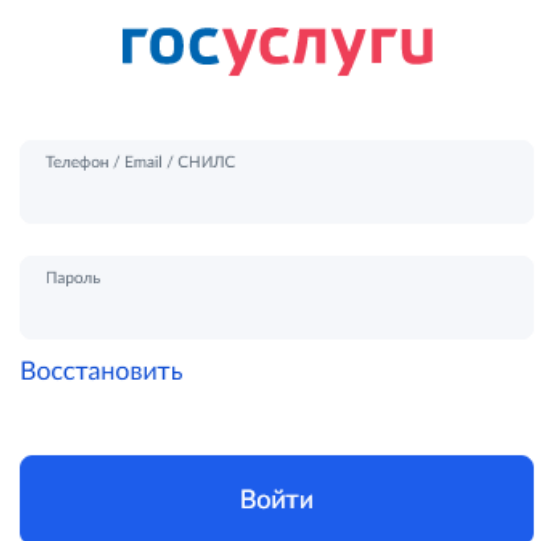


Создание учетных  
записей  
обучающихся

на портале  
Госуслуги



# Образовательные информационные системы на территории Белгородской области



2014

ИСОУ  
«Виртуальная  
школа»

2022



ГИС  
«Образование»


3 уровень

2023



ФГИС  
«Моя школа»

1 уровень

Единая система  
идентификации  
и аутентификации



- Библиотека
- Помощник учителя
- Помощник родителя
- Помощник ученика
- Сферум





Подтвержденная  
учетная запись



Стандартная  
учетная запись  
(старше 14 лет)



Упрощенная  
учетная запись  
(младше 14 лет)

# Инструкции по созданию учетных записей лиц до 18 лет



Видеоматериалы



Создание учетной записи детей  
младше 14 лет

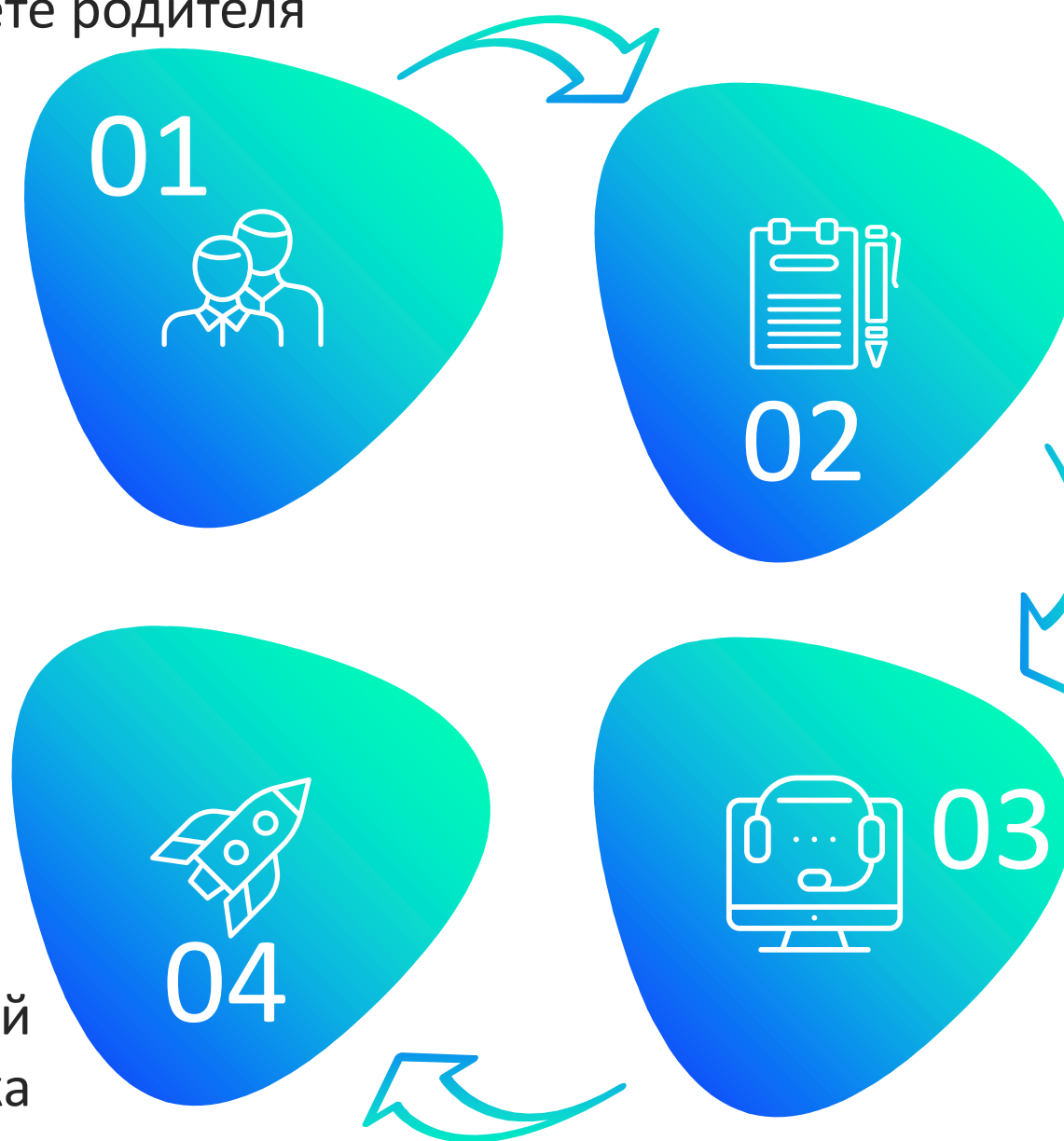


Создание учетной записи детей  
старше 14 лет



# Создание упрощенной учетной записи ребенка младше 14 лет

Добавление информации о ребенке в личном кабинете родителя



Внесение сведений документов ребенка

Подтверждение сведений о ребенке

Создание упрощенной учетной записи ребенка

# Вход в раздел «Семья и дети» в личном кабинете родителя

**01**

госуслуги

Телефон / Email / СНИЛС

Пароль

Восстановить

Войти

Войти другим способом

Эл. подпись

Не удаётся войти?

Зарегистрироваться

**02** госуслуги

Заявления **Документы** Платежи Помощь

Шаг 1

## Документы и данные

Личные документы

**Семья и дети** Шаг 2

Транспорт

Здоровье

Недвижимость

Работа и пенсия

Образование

Льготы и выплаты

Доходы и налоги

### Создание учётной записи ребёнка

Учётную запись можно создать только для детей-граждан РФ с российским свидетельством о рождении. Для создания учётной записи нужны данные ребёнка. Если они ещё не загружены, нажмите «Запросить»

Включите автообновление данных из ЗАГС, чтобы сохранять актуальность документов

### Брак и развод

> Добавить вручную

### Дети

Информация о ребёнке

Материнский капитал

# Добавление информации о ребенке

02

01

gosuslugi

Заявления | Документы | Платежи | Помощь

## Документы и данные

Личные документы

Семья и дети

Транспорт

Здоровье

Недвижимость

Работа и пенсия

Образование

Льготы и выплаты

Доходы и налоги

Правопорядок

Карта болельщика

### Создание учётной записи ребёнка

Учётную запись можно создать только для детей-граждан РФ с российским свидетельством о рождении. Для создания учётной записи нужны данные ребёнка. Если они ещё не загружены, нажмите «Запросить»

Включите автообновление данных из ЗАГС, чтобы сохранять актуальность документов

## Брак и развод

> Добавить вручную

## Дети

### Информация о ребёнке

Добавьте, чтобы подавать заявления на услуги и получать счета из детсадов и кружков

Добавить

### Материнский капитал

Запросите выписку о материнском капитале

Запросить

Шаг 1

## Добавление информации о ребёнке

Фамилия

Имя

Отчество

При наличии

Пол

Мужской  Женский

Дата рождения

Страна рождения

Россия  Другая

Серия и номер свидетельства о рождении

VI - МЮ

Дата выдачи

Номер актовой записи

Дата актовой записи

Кем выдано свидетельство

Точно по документу

Сохранить Отменить

Шаг 2

Шаг 3

# Подтверждение сведений о ребенке

01

## Документы и данные

- Личные документы
- Семья и дети
- Транспорт
- Здоровье
- Недвижимость
- Работа и пенсия
- Образование
- Льготы и выплаты
- Доходы и налоги
- Правопорядок
- Карта болельщика
- ЖД билеты

### Создание учётной записи ребёнка

Учётную запись можно создать только для детей-граждан РФ с российским свидетельством о рождении. Для создания учётной записи нужны данные ребёнка. Если они ещё не загружены, нажмите «Запросить»

Включите автообновление данных из ЗАГС, чтобы сохранять актуальность документов

### Брак и развод

#### Свидетельство о браке

[Добавить](#)

Данные предыдущих свидетельств

### Дети

Иванов Иван

Проверка СНИЛС  
По готовности придёт уведомление

Дата рождения  
26.02.2014

Свидетельство о рождении  
I-ЛЕ №123456

#### Материнский капитал

Запросите выписку о материнском капитале

[Запросить](#)

Шаг 1

02

Иванов Иван Иванович

Шаг 2

### Свидетельство о рождении

Данные введены вручную  
Запросите в загсе для корректной работы услуг

I-ЛЕ №123456

Дата выдачи  
06.03.2014

#### ИНН

Запросим номер после проверки СНИЛС

### СНИЛС

Проверка данных  
По готовности придёт уведомление

#### Свидетельство об отцовстве

Документ о родительских правах на ребёнка

[Добавить](#)

03

### Свидетельство о рождении

Иванов Иван Иванович

Шаг 3

Данные введены вручную  
Запросите в загсе для корректной работы услуг

[Запросить](#)

I-ЛЕ №123456

[Редактировать](#)

Дата выдачи  
06.03.2014

Страна рождения  
Россия

Номер актовой записи      Дата актовой записи  
258                              05.03.2014

Кем выдано свидетельство  
ЗАГС



# Подтверждение сведений о ребенке

04

## Запрос на получение данных из ЕГР ЗАГС

Запросим ваши свидетельства о рождении, перемене имени и отцовстве, а также сведения о браках и разводах. Если нужно запросить данные по ребёнку, добавьте его свидетельство о рождении

### Данные детей

Укажите своих несовершеннолетних детей, чтобы получать по ним данные из ЕГР ЗАГС. Они будут добавлены в личный кабинет

[Имя ребенка] Редактировать

Дата рождения

Шаг 1

[Имя ребенка] Редактировать

Дата рождения

Добавить ещё ребёнка

Шаг 2

Автообновление для сохранения актуальности документов



Отправить

Отменить

Шаг 3



до 5 дней

05

Система возвращает на главный экран. Аналогично ранее описанному алгоритму заходим в Сведения о ребенке и подтверждаем СНИЛС

06

< Назад

Иванов Иван Иванович

Свидетельство о рождении

Данные введены вручную  
Запросите в загсе для корректной работы услуг

I-ЛЕ №123456

Дата выдачи  
06.03.2014

ИНН

Запросим номер после проверки СНИЛС

СНИЛС

Проверка данных  
По готовности придёт уведомление

Свидетельство об отцовстве

Документ о родительских правах на ребёнка

Добавить

Шаг 4

# Алгоритм действий, если ЗАГС не подтверждает свидетельство о рождении

01

## Проверьте корректность ввода данных документа

- регистр (прописные и строчные буквы);
- написание ФИО в строгом соответствии с документом (е/ё, и/й и пр.);
- наличие лишних пробелов («умный ввод» может проставлять автоматически в конце слова пробелы);
- дату выдачи рекомендуется вводить с помощью раскрывающегося календаря, а не вручную с клавиатуры

02

## Проверьте корректность работы браузера

- очистите кэш браузера (в меню «Настройки»);
- обновите браузер до последней версии;
- воспользуйтесь другим браузером (Яндекс, Opera и др.)

03

## Исключите технические сбои и «баги»

- удалите данные ребенка и введите их заново;
- перед отправкой свидетельства на проверку отключите чекбокс «Автообновление для сохранения актуальности документов» (уберите «галочку» над кнопкой «отправить»);
- отправьте запрос повторно;
- отложите проверку на несколько часов;
- постарайтесь воспользоваться порталом, когда нагрузка на него минимальна (ранним утром или поздним вечером)

04

## Проверьте корректность данных Единого реестра

- обратитесь в орган ЗАГС по месту выдачи свидетельства о рождении любым удобным для Вас способом (телефон, электронная почта, личный визит);
- специалист органа ЗАГС сделает сверку данных записи на бумажном носителе и в Едином государственном реестре записей актов гражданского состояния, при необходимости – внесет изменения в реестр

Официальный сайт  
управления ЗАГС  
Белгородской области



<http://www.zags31.ru/>

# Алгоритм действий, если ПФР не подтверждает СНИЛС

01

## Проверьте корректность ввода данных документа

- регистр (прописные и строчные буквы);
- написание ФИО в строгом соответствии с документом (е/ё, и/й и пр.);
- наличие лишних пробелов («умный ввод» может проставлять автоматически в конце слова пробелы);
- дату выдачи рекомендуется вводить с помощью раскрывающегося календаря, а не вручную с клавиатуры

02

## Проверьте корректность работы браузера

- очистите кэш браузера (в меню «Настройки»);
- обновите браузер до последней версии;
- воспользуйтесь другим браузером (Яндекс, Opera и др.)

03

## Исключите технические сбои и «баги»


- проверку СНИЛС рекомендуется проводить после подтверждения свидетельства о рождении ребенка ЗАГСом;
- удалите данные ребенка и введите их заново;
- отправьте запрос повторно;
- отложите проверку на несколько часов;
- постарайтесь воспользоваться порталом, когда нагрузка на него минимальна (ранним утром или поздним вечером)

04

## Проверьте корректность данных в системе

- обратитесь лично в отделение Пенсионного фонда России;
- Вам понадобятся паспорт и свидетельство о рождении ребенка;
- проверьте номер СНИЛС в системе;
- проверьте в системе данные документа, на основании которого выдан СНИЛС (свидетельство о рождении, вид на жительство и т.д.)

Отделение ПФР  
по Белгородской  
области



<https://sfr.gov.ru/branches/belgorod/>



# Создание упрощенной учетной записи

01

Свидетельство о рождении

СНИЛС

Учётная запись ребёнка на Госуслугах

Вы можете создать для своего ребёнка отдельную учётную запись

**Создать**

Шаг 1

02

Создание учётной записи ребёнка

Добавьте адрес

Гражданство

Россия

Для создания учётной записи ребёнок должен иметь российское гражданство

Место рождения

г.Москва

Как в свидетельстве о рождении

Адрес постоянной регистрации

Совпадает с вашим адресом постоянной регистрации

**Продолжить**

Шаг 2

03

Создание учётной записи ребёнка

Добавление телефона необязательно

Добавьте номер телефона — при наличии

Номер ребёнка должен отличаться от номера родителей и не должен использоваться в другой учётной записи на Госуслугах

Номер телефона

+7 (999) 999-99-99

[Зачем указывать телефон](#)

**Получить код** Пропустить

04

Создание учётной записи ребёнка

Добавьте электронную почту

Введите электронную почту ребёнка — она не должна быть привязана к другой учётной записи на Госуслугах. На неё придёт ссылка для подтверждения создания учётной записи

Электронная почта

Даю согласие на использование персональных данных для создания учётной записи ребёнка

**Продолжить**

Шаг 3

05

Подтвердите электронную почту

Здравствуйте

Вы указали этот адрес электронной почты для учётной записи ребёнка на Госуслугах

Подтвердите адрес, чтобы создать учётную запись

Имя ребёнка: \_\_\_\_\_

Адрес почты: \_\_\_\_\_

Если не добавляли адрес, обратитесь в службу поддержки

**Подтвердить адрес**

Шаг 4



# Создание упрощенной учетной записи

06

Пароль для входа на Госуслуги

Придумайте или сгенерируйте пароль для входа в личный кабинет ребёнка

Пароль

Повторите пароль

[Сохранить](#)

Шаг 1

07



Учётная запись ребёнка создана

Для входа используйте номер телефона или адрес электронной почты, указанные при регистрации

[На главную](#)



### Профиль

- Учётная запись
- Документы и данные
- Электронная подпись
- Банковские карты и счета
- Безопасность
- Биометрия
- Согласия и доверенности
- Цифровой архив
- Связанные аккаунты

**Светлана Сергеевна**  
Подтверждённая учётная запись

+7 920 559- [Изменить](#)

@mail.ru [Изменить](#)

[Сменить пароль](#)

#### Связанные учётные записи

Даниил

[Удалить учётную запись](#)



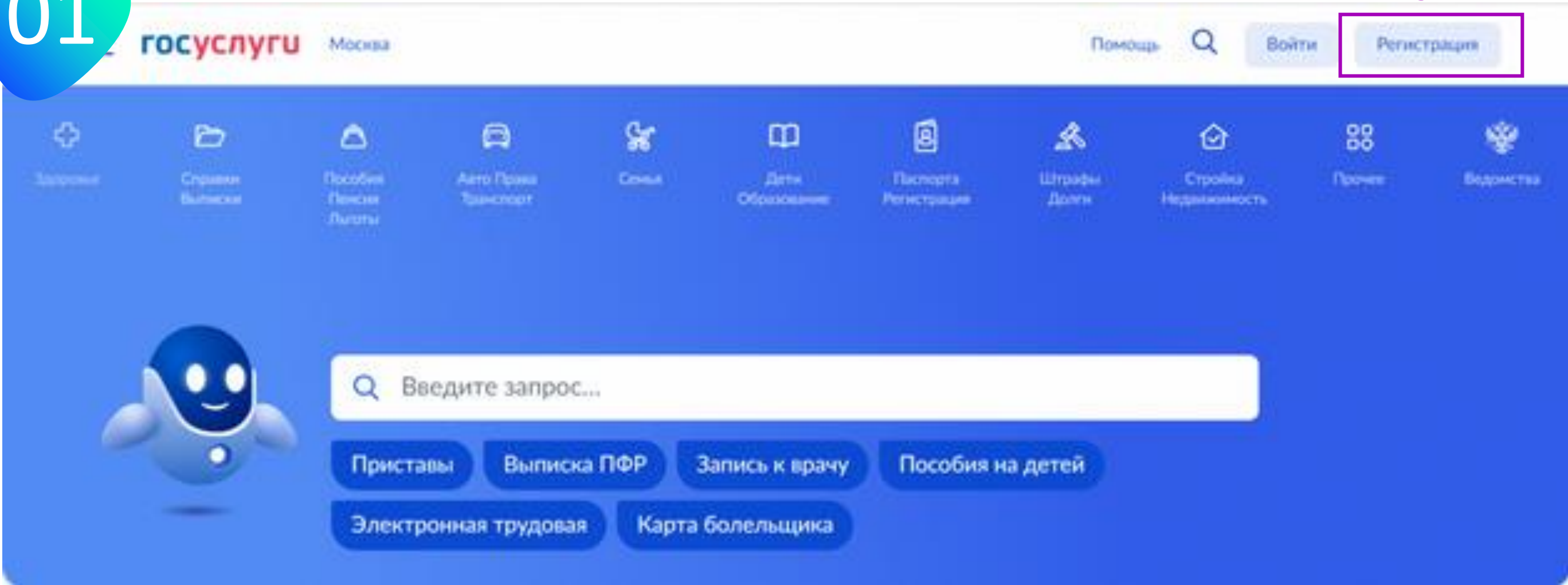
Это отдельные учетные записи!  
Из одной учетной записи попасть в другую нельзя!

# Создание учетной записи ребенка старше 14 лет



# Регистрация на портале Госуслуги

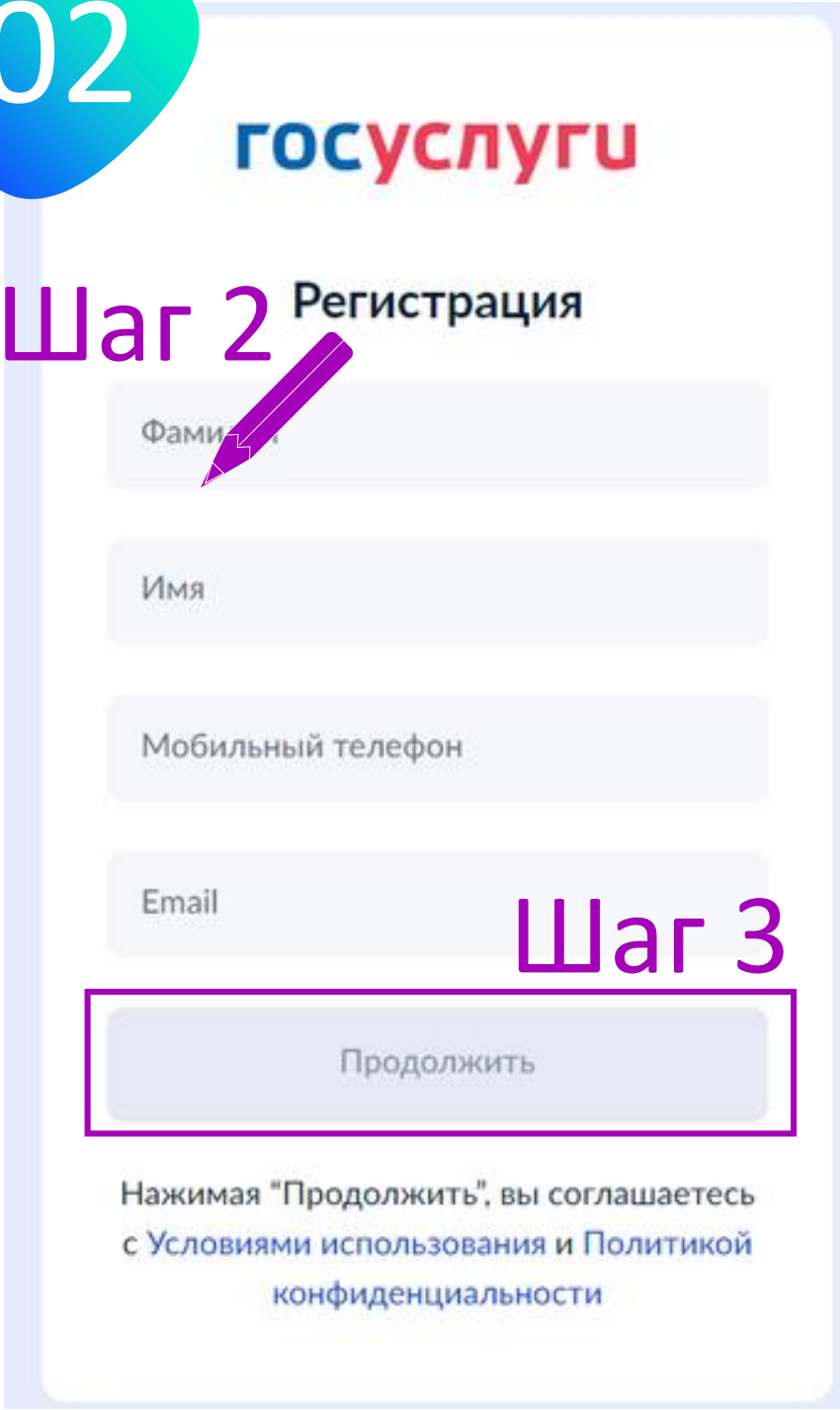
01



Шаг 1

02

Шаг 2 Регистрация



Шаг 3

# Регистрация на портале Госуслуги

03

04

05

Шаг 1

госуслуги  
Доступ к сервисам электронного правительства

Мои данные    Настройки учетной записи    + Добавить организацию

**Основная информация**    Редактировать

Заполните основные данные профиля, чтобы открыть больше сервисов и услуг.

У вас упрощенная учетная запись!

Включите уведомления о штрафах ГИБДД или судебной задолженности и оплачивайте их онлайн.

Откройте больше сервисов и услуг, заполнив свой профиль.

Для получения полного доступа ко всем госуслугам и сервисам, вам будет необходимо внести данные мобильного телефона и подтвердить свою личность.

**Заполнить профиль**

Мои данные    Настройки учетной записи

**Основная информация**  
Редактирование данных

Фамилия

Имя

Отчество

Пол

Дата рождения

Место рождения

Гражданство

Документ, удостоверяющий личность

Серия и номер

Кем выдан

Дата выдачи

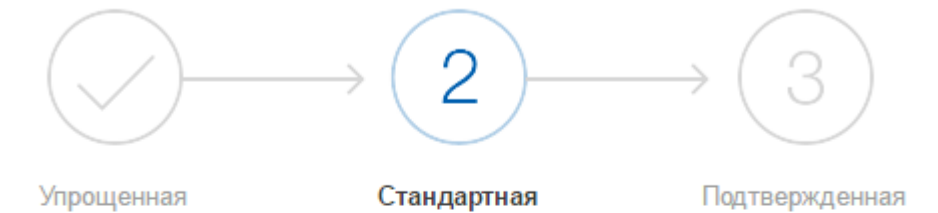
Код подразделения

СНИЛС

Отмена    Сохранить

Шаг 2

Шаг 3



У вас стандартная учётная запись.

Вам открыт доступ к новым услугам, например, "Запись на приём к врачу" и "Регистрация автомобиля". Посмотреть список услуг.

Получите полный доступ к portalу госуслуг, а также личному кабинету Налоговой службы и другим сервисам, подтвердив свою личность.

**Подтвердить**

Подтверждение учетной записи обучающегося для работы во ФГИС «Моя школа» не требуется



до 5 дней



# «Привязка» учетной записи ребенка из личного кабинета родителя

01

госуслуги

Заявления **Документы** Платежи Помощь

## Документы и данные

Личные документы

**Семья и дети**

Транспорт

Здоровье

Недвижимость

Работа и пенсия

Образование

Льготы и выплаты

Доходы и налоги

### Создание учётной записи ребёнка

Учётную запись можно создать только для детей-граждан РФ с российским свидетельством о рождении. Для создания учётной записи нужны данные ребёнка. Если они ещё не загружены, нажмите «Запросить»

Включите автообновление данных из ЗАГС, чтобы сохранять актуальность документов

### Брак и развод

> Добавить вручную

### Дети

**Информация о ребёнке**

Шаг 3

Материнский капитал

Шаг 1

Шаг 2

03

СНИЛС вводить не обязательно

Номер	<input type="text" value="7356415284761083"/>
Действителен до (если не бессрочный)	<input type="text" value="ДД.ММ.ГГГГ"/>
<input type="button" value="Отмена"/> <input type="button" value="Сохранить"/>	

Серия	<input type="text" value="I-ДН"/>	Номер	<input type="text" value="745689"/>
Номер актовой записи	<input type="text" value="27"/>	Дата выдачи	<input type="text" value="24.06.2012"/>
Место государственной регистрации			
<input type="text" value="отдел ЗАГС Ставропольского края пс"/>			

02

# «Привязка» учетной записи ребенка из личного кабинета родителя

04

госуслуги

Заявления

Документы

Платежи

Помощь



05

Информация о детях

## Документы и данные

Личные документы

Семья и дети

Транспорт

Здоровье

Недвижимость

Работа и пенсия

Образование

Льготы и выплаты

Доходы и налоги

### Создание учётной записи ребёнка

Учётную запись можно создать только для детей-граждан РФ с российским свидетельством о рождении. Для создания учётной записи нужны данные ребёнка. Если они ещё не загружены, нажмите «Запросить»

Включите автообновление данных из ЗАГС, чтобы сохранять актуальность документов

### Брак и развод

> Добавить вручную

### Дети

Информация о ребёнке

Шаг 3

Материнский капитал

Шаг 1

Шаг 2

Иван

ФИО

Иванов Иван Иванович

Пол

Мужской

Дата рождения

17.06.2012

Свидетельство о рождении

I-ДН 745689,  
дата выдачи 24.06.2012,  
номер актовой записи 27,  
отдел ЗАГС Ставропольского края по гор.  
Пятигорску

Полис ОМС

7356415284761083

Код привязки ?

8618851071462928

Шаг 4

?

Для привязки учётной записи вашего ребёнка скопируйте код привязки.  
Далее необходимо ввести этот код в учётной записи ребёнка.

# «Привязка» учетной записи ребенка из личного кабинета ребенка

06

госуслуги

Заявления **Документы** Платежи Помощь

Шаг 1

Документы и данные

Личные документы

Карта болельщика

Шаг 2



Добавьте свидетельство о рождении и документ будет всегда под рукой в этом разделе

Шаг 3

07

Привязка учётной записи

Вы заполнили свидетельство о рождении! Теперь вы можете привязать свою учетную запись к записи, в которой указан тот же номер свидетельства о рождении. Это может быть ваш родитель, близкий родственник или другой законный представитель.

Привязать

Шаг 4

В появившемся окне вводим скопированный ранее код (из личного кабинета родителя)

Спасибо  
за внимание!

